

 Banque Cantonale de Genève

Résultats annuels du groupe au 31 décembre 2023

Conférence de presse du 5 mars 2024

Blaise Goetschin
CEO

Frédéric Vernet
CFO

Sommaire

Résultats annuels 2023

1. Bénéfice net record
2. Les indicateurs de performance se positionnent à haut niveau
3. Le chiffre d'affaires est en forte progression
4. Croissance des revenus soutenue par la marge d'intérêts
5. BCGE: contributeur majeur du financement de l'économie genevoise
6. Les dépôts de la clientèle passent le cap des CHF 20 mias
7. Hausse de la marge brute d'intérêts (+36.5%)
8. Solidité des commissions
9. Croissance des actifs gérés et administrés à CHF 35.3 mias
10. De nouvelles compétences et technologies au service des clients
11. Hausse continue des fonds propres (+10.1%)
12. Performance 2023 de l'action: +25.3%
13. 15'237 actionnaires, dont 14'831 privés
14. Dividende en hausse de 18%
15. Création de valeur pour les parties-prenantes sur 3 ans
16. Plus de CHF 2.1 mia de valeur créée depuis 2000

Priorités et perspectives 2024

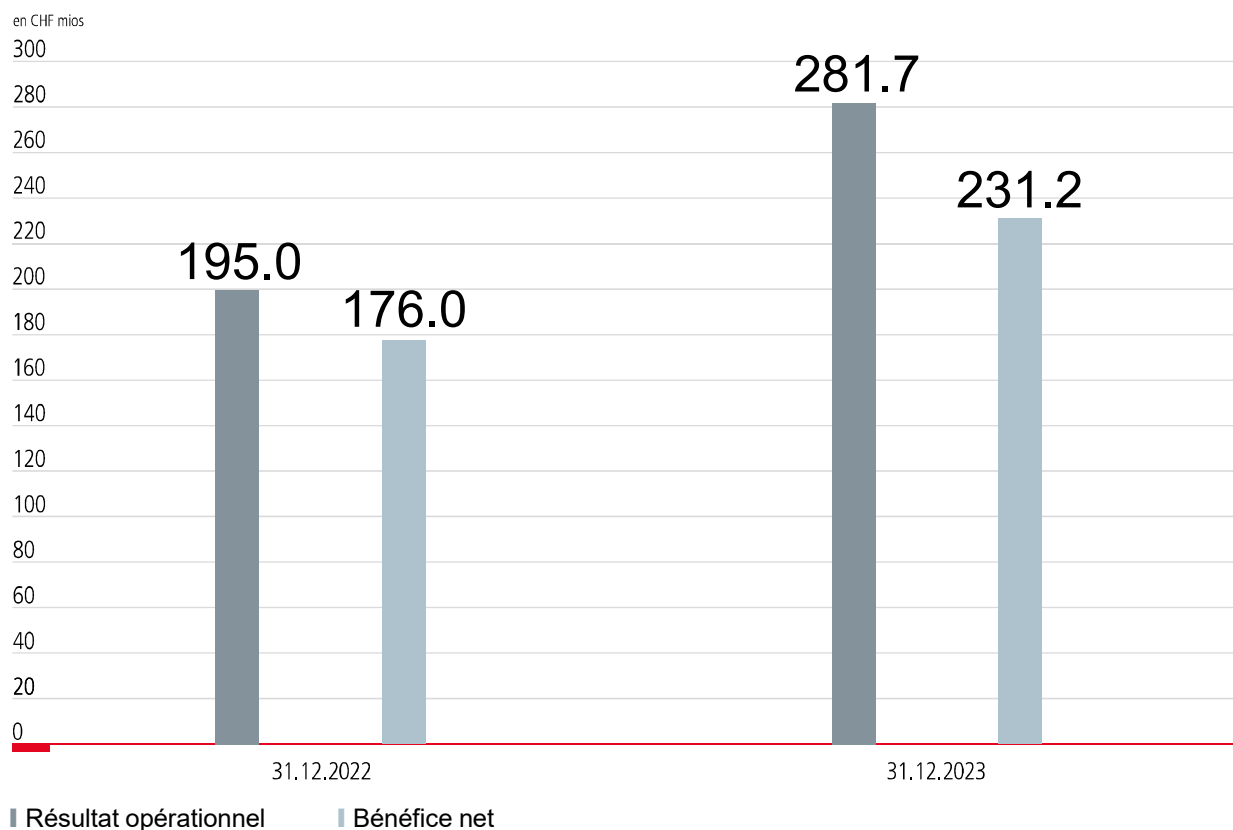


Résultats annuels 2023



1. Bénéfice net record

- Bénéfice net: CHF 231.2 mios (+31.4%)¹
- Résultat opérationnel: CHF 281.7 mios (+44.5%)



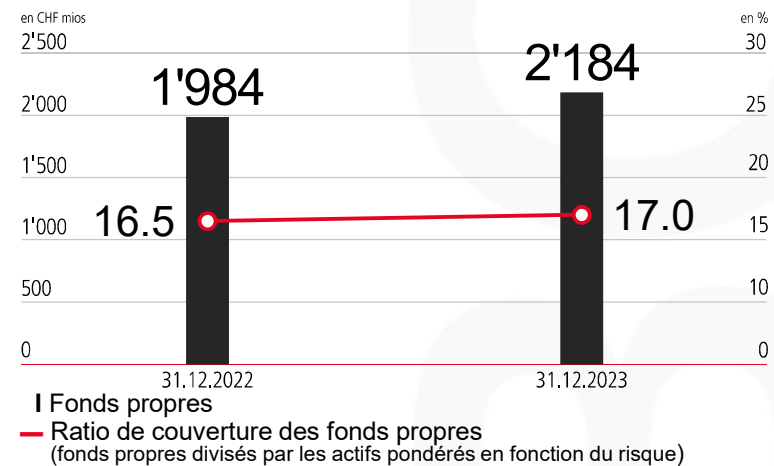
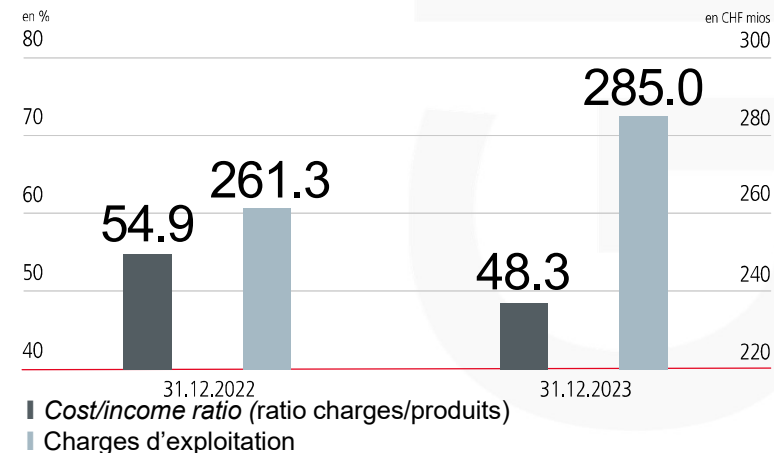
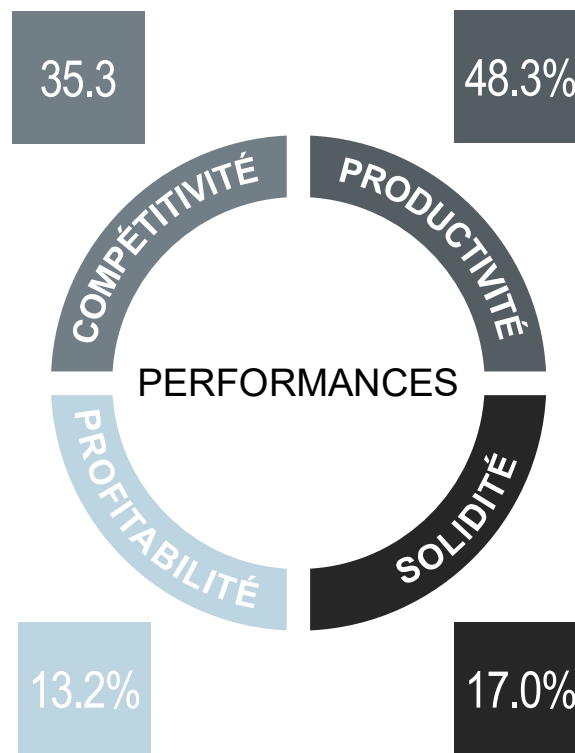
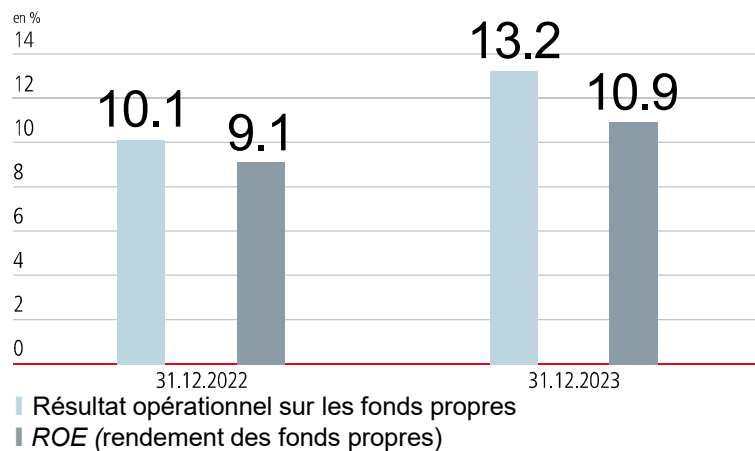
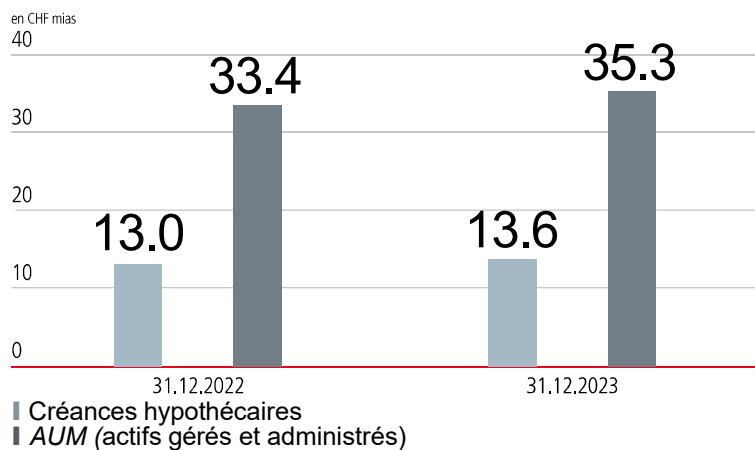
Executive summary 2023

- > Croissance de la clientèle privée et entreprises
- > Charges d'exploitation maîtrisées
- > Coût du risque modique
- > Résultat opérationnel en hausse marquée
- > Ratio de couverture et rendement des fonds propres à un excellent niveau
- > Dividende en forte hausse²

¹ Comprend un résultat extraordinaire de CHF 10.5 mios.

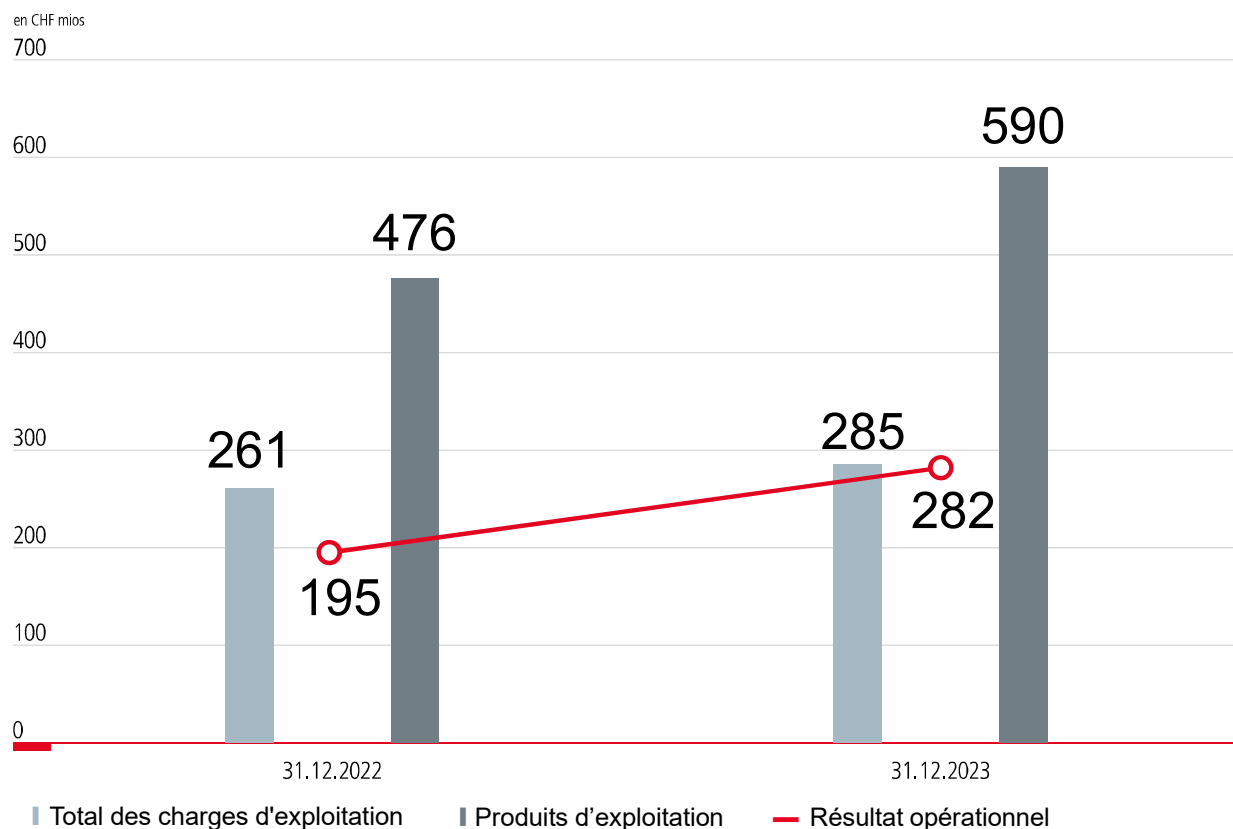
² Proposition soumise à l'Assemblée générale du 23.4.2024

2. Les indicateurs de performance se positionnent à haut niveau



3. Le chiffre d'affaires est en forte progression

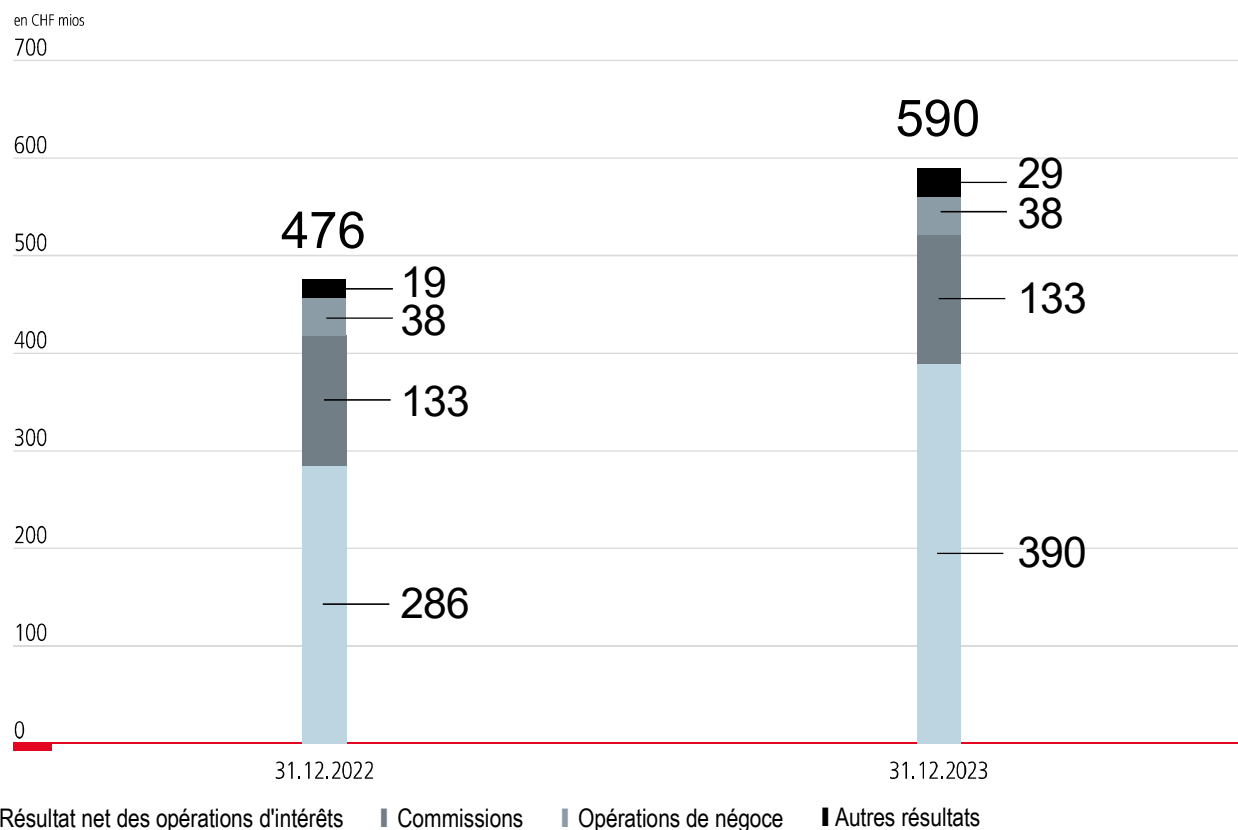
- Revenus totaux: CHF 589.9 mios (+24.0%)
- Charges d'exploitation: CHF 285.0 mios (+9.1%)



- > La progression du chiffre d'affaires reflète un positionnement stratégique opportun, qui capte le dynamisme des secteurs économiques porteurs
- > La BCGE rejoint les meilleures banques cantonales en termes de revenus
- > Les charges d'exploitation accompagnent la croissance de l'entreprise
- > Les investissements dans la digitalisation et le développement commercial restent soutenus

4. Croissance des revenus soutenue par la marge d'intérêts

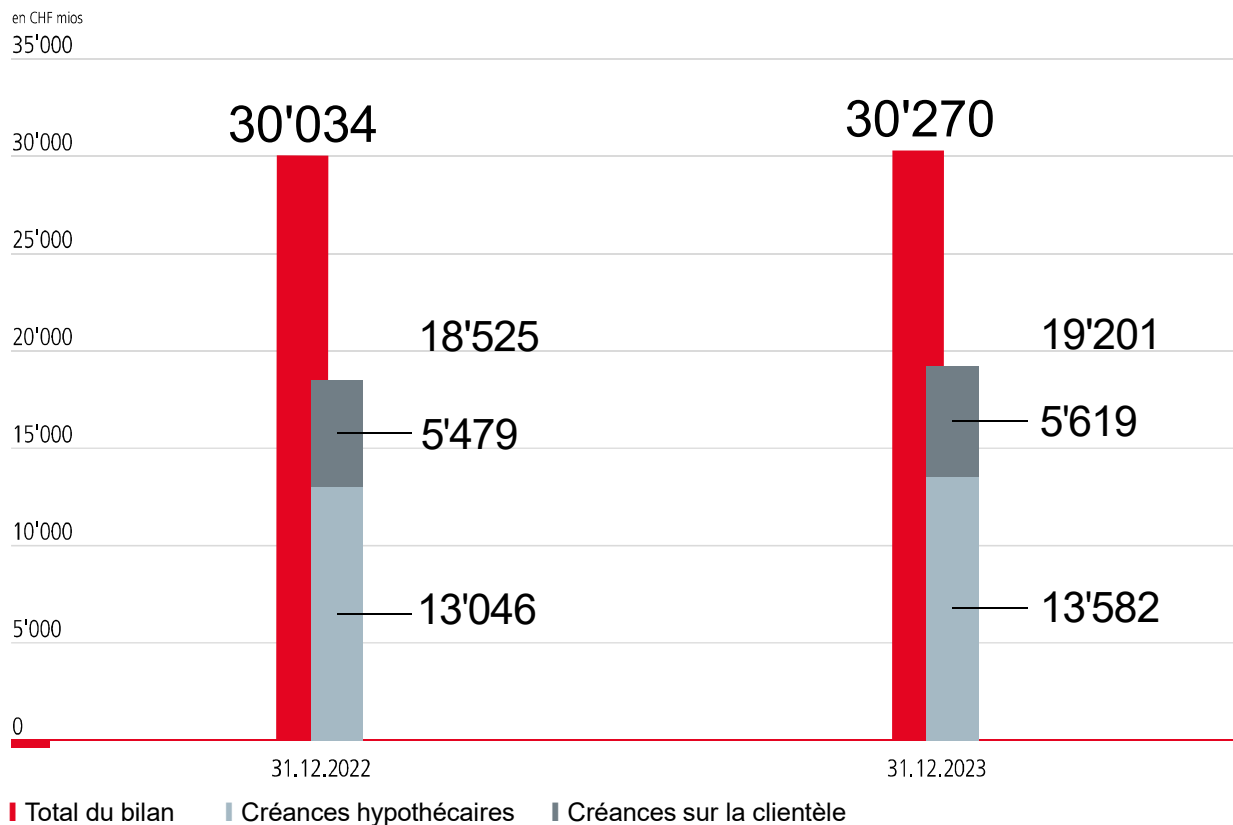
La banque a su exploiter au mieux le changement de régime des taux par une gestion ALM dynamique et son importante base de dépôts et d'épargne



- > La progression des revenus d'intérêts est également appuyée par l'augmentation des encours de crédit
- > Les commissions se maintiennent à haut niveau, soutenues par les services bancaires quotidiens et la gestion d'actifs
- > Les opérations de négoce sont alimentées par les activités de change
- > Les autres résultats sont croissants grâce notamment au financement en fonds propres de PME

5. BCGE: contributeur majeur du financement de l'économie genevoise

La banque octroie des financements pour CHF 19.2 mias aux entreprises et aux particuliers (+CHF 677 mios)



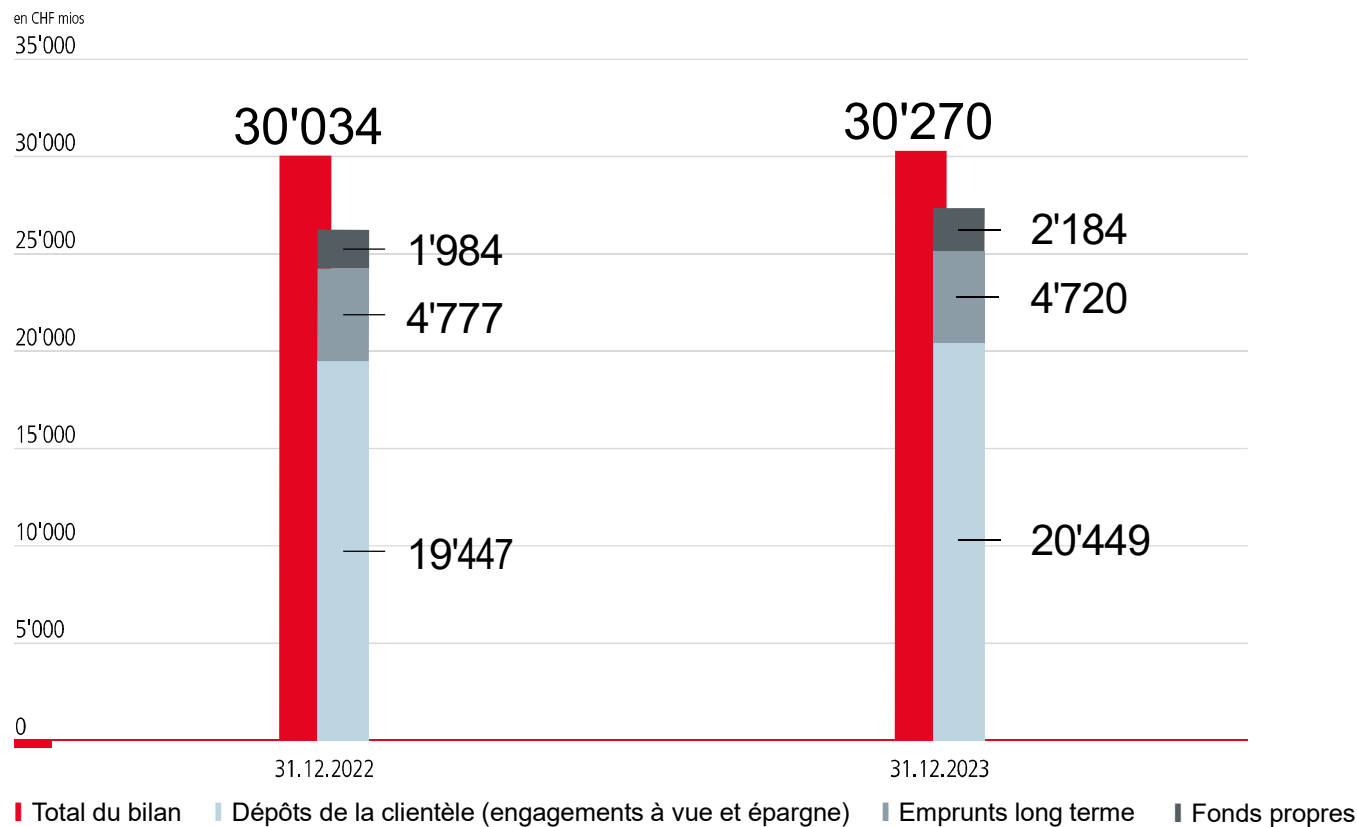
- > La banque est au service de 22'092 entreprises¹ (+735 depuis 31.12.22)
- > Les crédits aux entreprises et collectivités publiques augmentent de CHF 140 mios
- > Progression de 4.1% des créances hypothécaires²
- > La part des créances hypothécaires dans le total du bilan (45%) atteste d'une diversification élevée des actifs

¹ Entreprises, indépendants et institutionnels

² Part du marché bancaire GE de 18% (BNS: 2023)

6. Les dépôts de la clientèle passent le cap des CHF 20 mias

Les dépôts croissent de 5.2%, traduisant une recherche de sécurité de la part de la clientèle



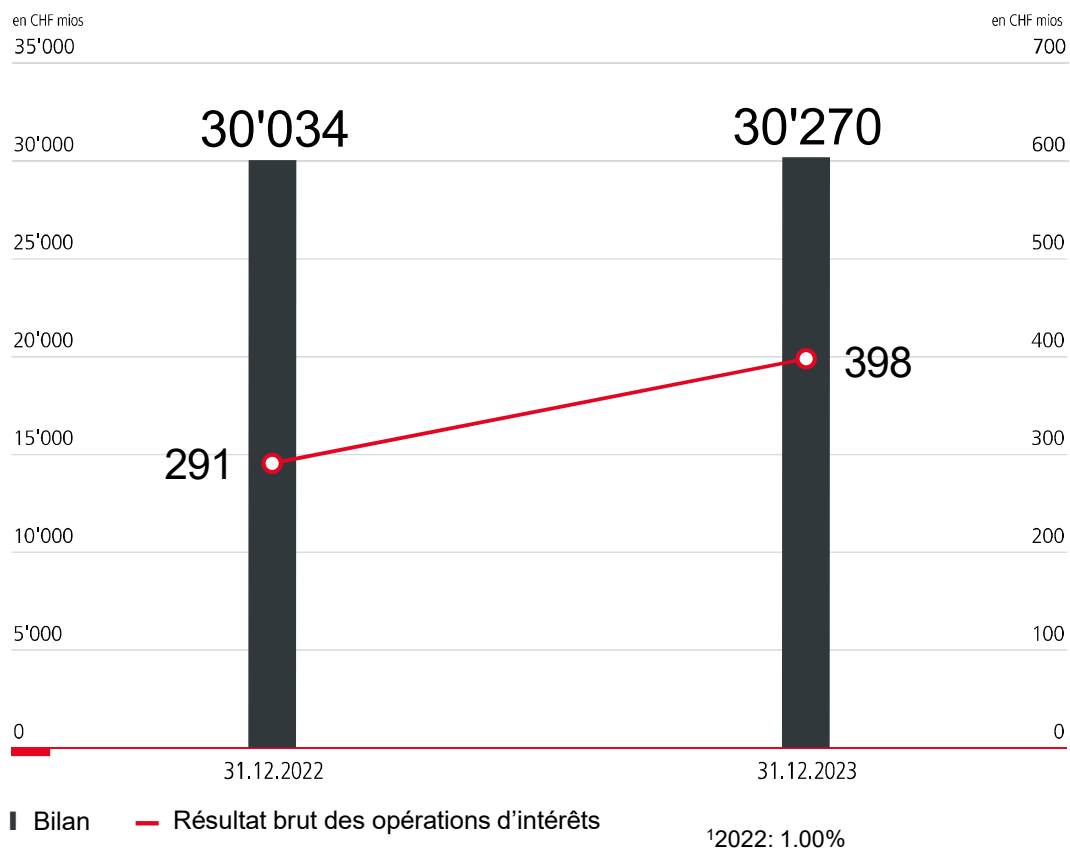
- > Structure du passif bien diversifiée et ratios de liquidités largement supérieurs aux exigences réglementaires
- > Le programme de fidélité rassemble près de 38'000 adhérents (+3.4%)

AVANTAGE SERVICE.CH

- > Taux de couverture élevé des hypothèques par les dépôts de la clientèle: 151% (2022: 149%)

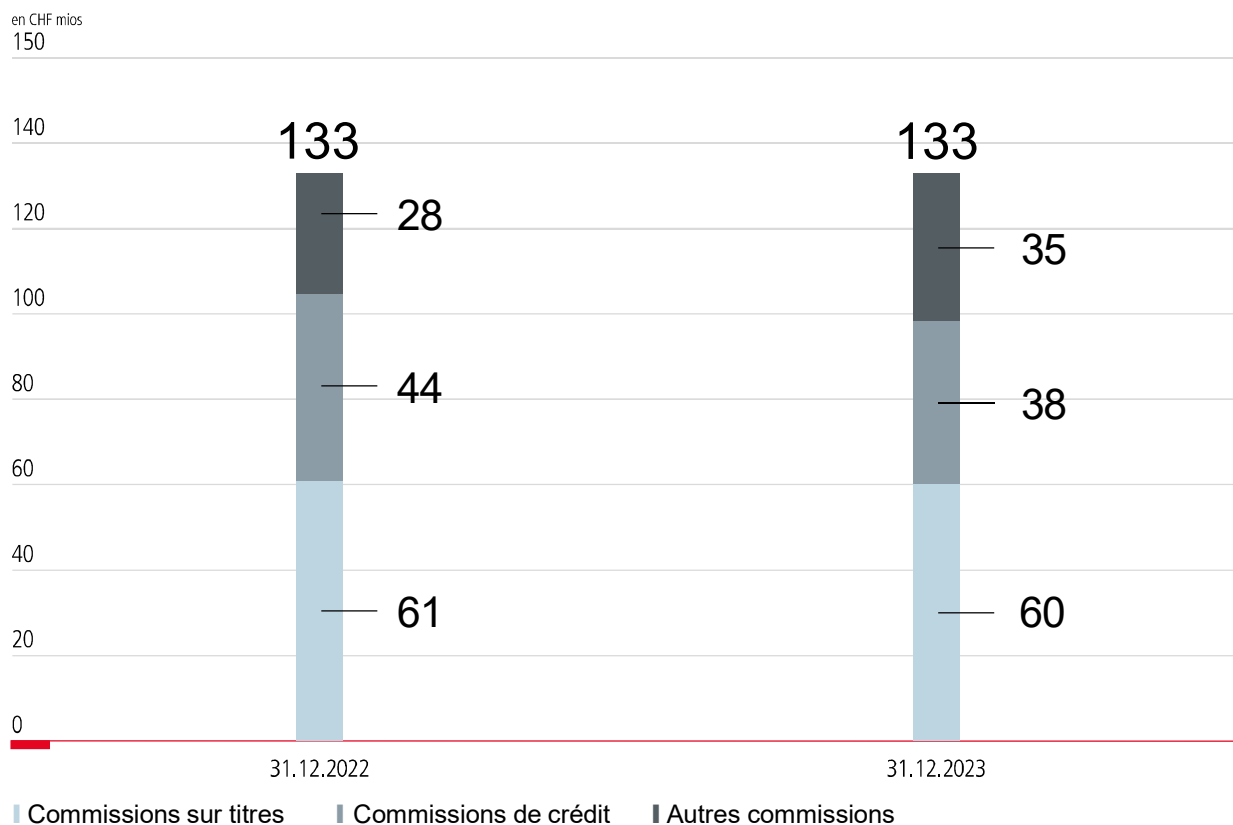
7. Hausse de la marge brute d'intérêts (+36.5%)

La croissance du volume des financements et une stratégie ALM dynamique permettent de retrouver un taux de marge positif de 1.32%¹



8. Solidité des commissions

La part des commissions au chiffre d'affaires total est importante (23%) grâce à la diversification des activités

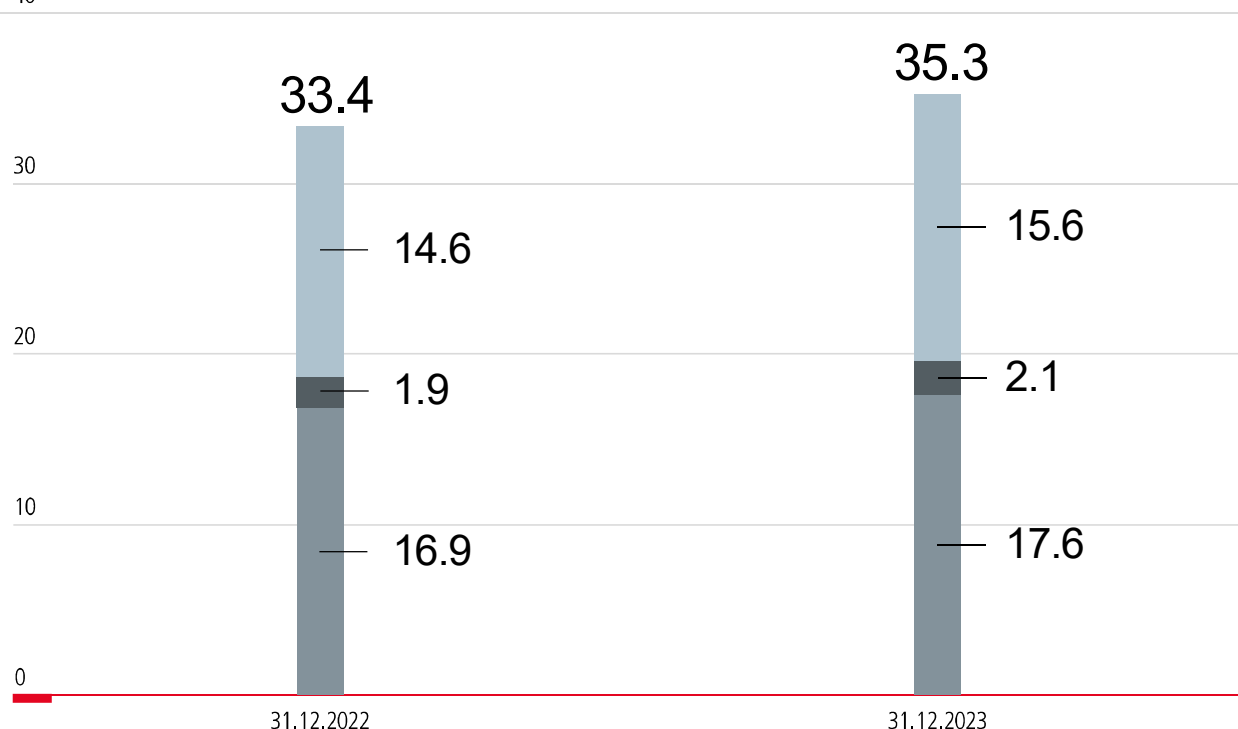


- > L'évolution des commissions sur titres (-0.5%) atteste d'un certain attentisme des investisseurs; en revanche, les clients sont restés engagés dans les mandats de gestion
- > Le retrait des commissions de crédit (-13.0%) reflète principalement le ralentissement du commerce international et l'effet devise (USD)
- > Les autres commissions (+22.6%) attestent de la croissance des affaires avec les particuliers (+5'487 clients), en agences et en banque digitale

9. Croissance des actifs gérés et administrés à CHF 35.3 mias

- Les actifs de la clientèle privée augmentent de CHF 870 mios à CHF 19.7 mias (+4.6%)
- La clientèle institutionnelle progresse de 6.7% et franchit le cap des CHF 15 mias

en CHF mias
40



■ Clientèle privée (conseil, administration et dépôts d'épargne) ■ Clientèle privée (mandat) ■ Clientèle institutionnelle

> Best of®

L'apport dans de nouveaux mandats discrétionnaires est de CHF 227 mios

> SYNCHRONY|Funds®

Les 40 fonds de placement totalisent CHF 3.9 mias

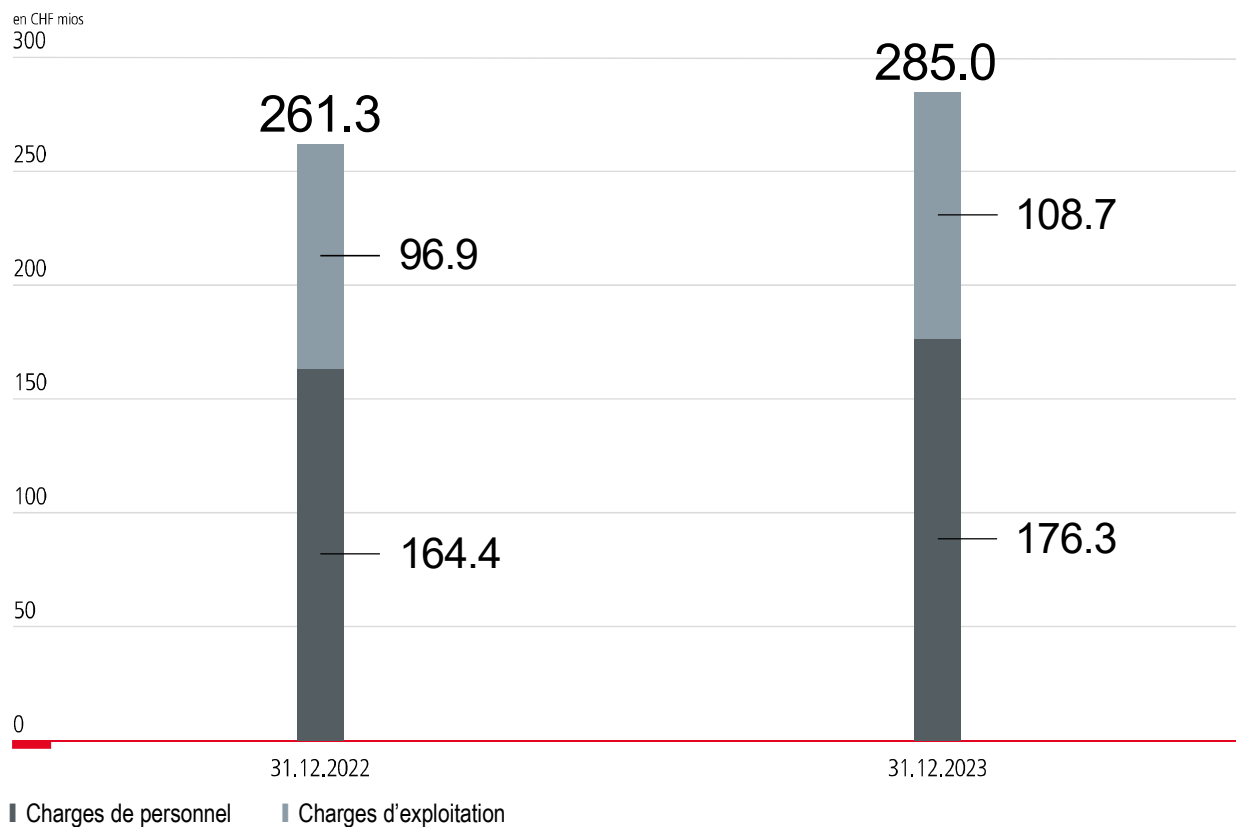
> 1816®

La plateforme de trading online¹ passe le cap des 12'000 investisseurs

¹ En association avec la plateforme  Yourmoney

10. De nouvelles compétences et technologies au service des clients

- La banque investit dans la digitalisation, la sécurité informatique et l'efficacité énergétique
- 43 nouveaux postes de travail ont été créés par le groupe en 2023



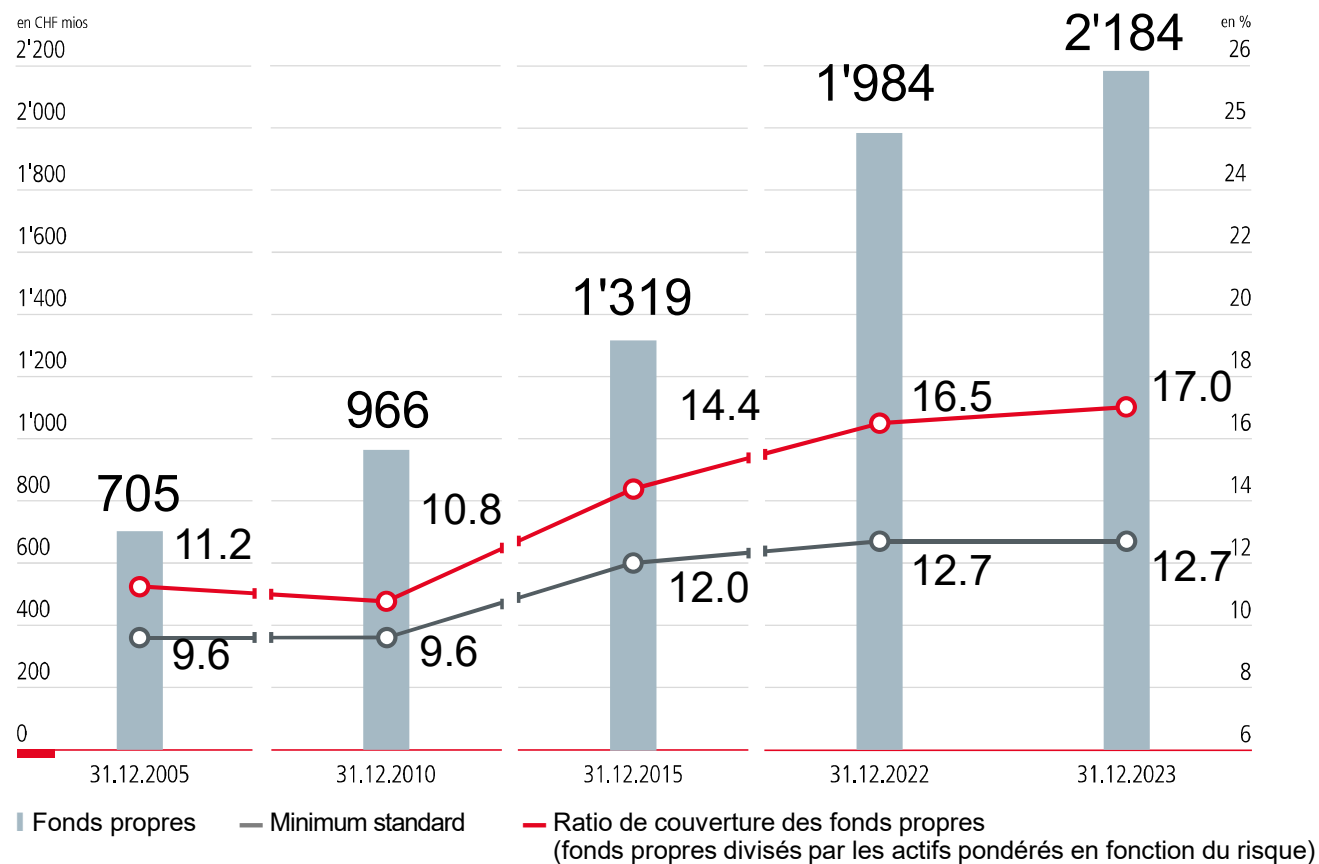
- > Le groupe emploie 917 collaborateurs (équivalent plein temps) répartis sur 31 sites
- > La banque a mis en place la fonctionnalité de souscription de mandats de gestion en ligne (Best of)
- > La banque poursuit les travaux de modernisation de son réseau d'agences (rénovation du siège de l'île et de l'agence de Vernier)
- > La banque est certifiée CO₂ Footprint Optimised



11. Hausse continue des fonds propres (+10.1%)

■ Les fonds propres augmentent notablement (+CHF 200 mios)

■ Près de CHF 1.5 mia de fonds propres supplémentaires depuis 2005



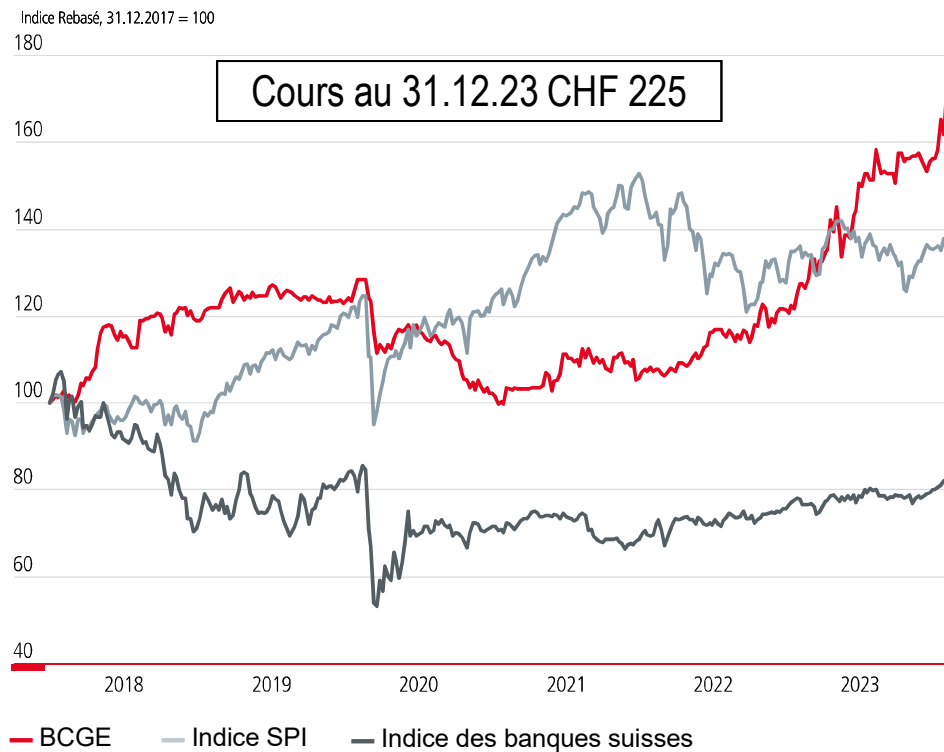
- > La BCGE appartient au cercle des banques bien capitalisées et sûres
- > Le ratio de couverture des fonds propres consolidés s'élève à 17.0% (norme requise: 12.7%)
- > La banque a remboursé en février 2023, sans nécessité de le réémettre, un emprunt subordonné perpétuel AT1/2017 (CHF 90 mios)
- > Rating S&P (AA-/A-1+/Stable)

12. Performance 2023 de l'action: +25.3%

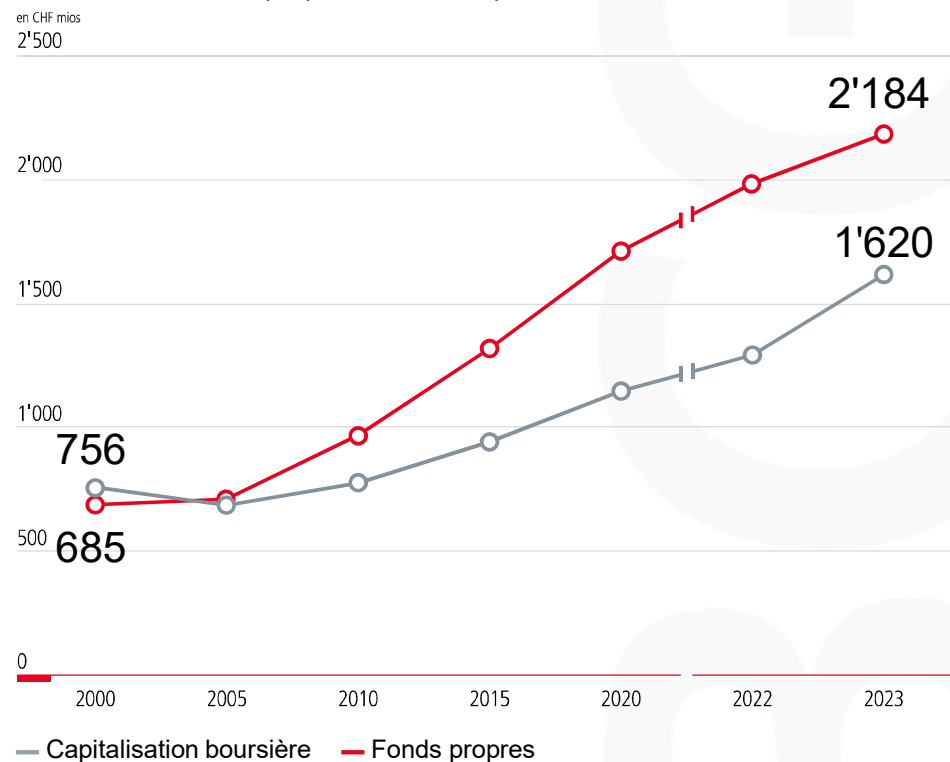
■ La valeur boursière est de 74% de la valeur comptable (CHF 303.3)

■ A CHF 1.6 mia de capitalisation boursière, le potentiel d'appréciation demeure important (fonds propres: CHF 2.2 mia)

Evolution comparative du cours de l'action de 2018 à 2023

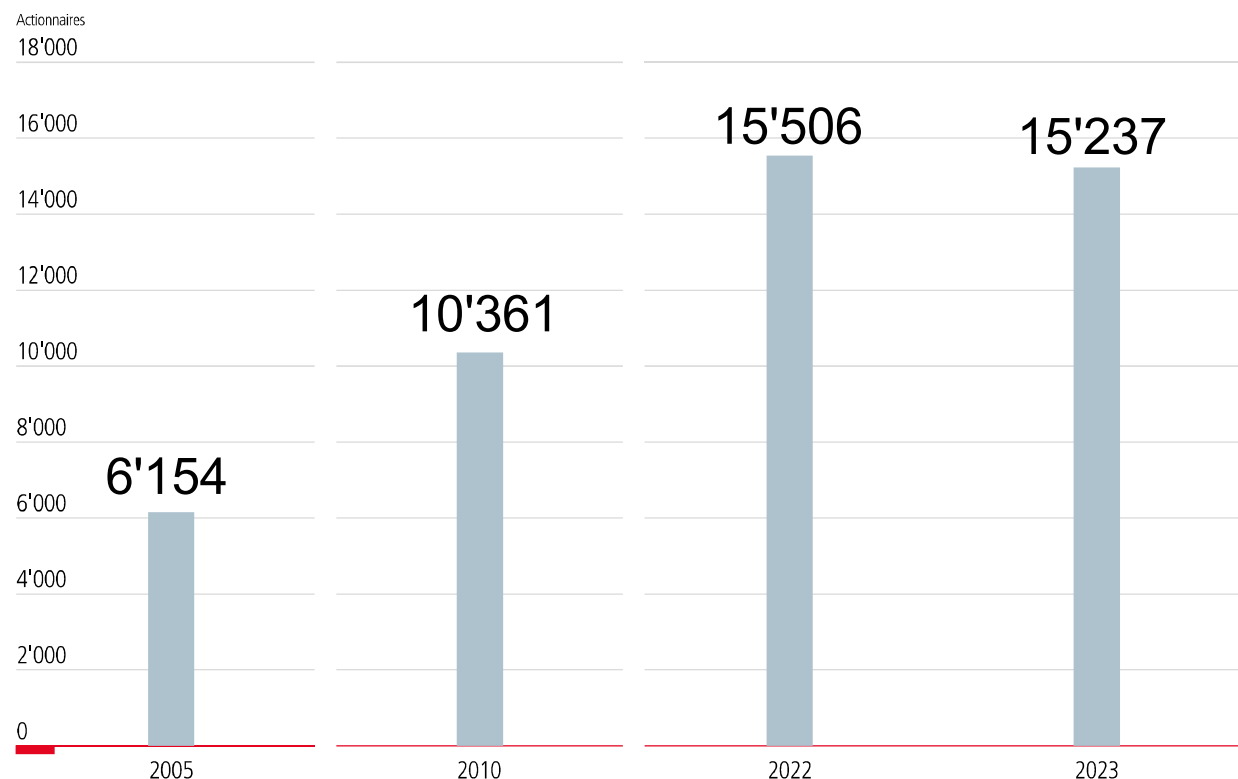


Evolution des fonds propres et de la capitalisation boursière de 2000 à 2023



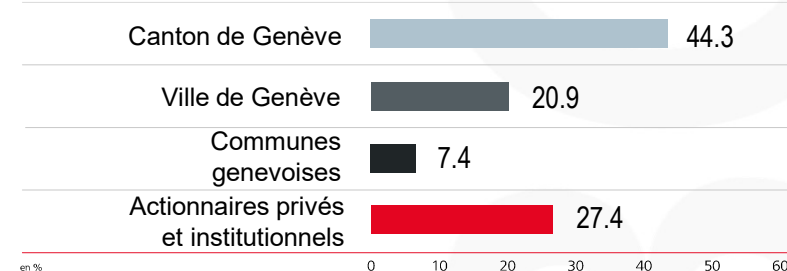
13. 15'237 actionnaires, dont 14'831 privés

■ Léger recul du nombre d'actionnaires privés



- > Actionnariat largement distribué (83% des actionnaires détiennent entre 1 et 50 actions)
- > Alignement des intérêts entre actionnariat et collaborateurs (76% des collaborateurs de la BCGE sont actionnaires et détiennent 3.1% du capital de la banque)

Répartition du capital selon l'actionnariat en %



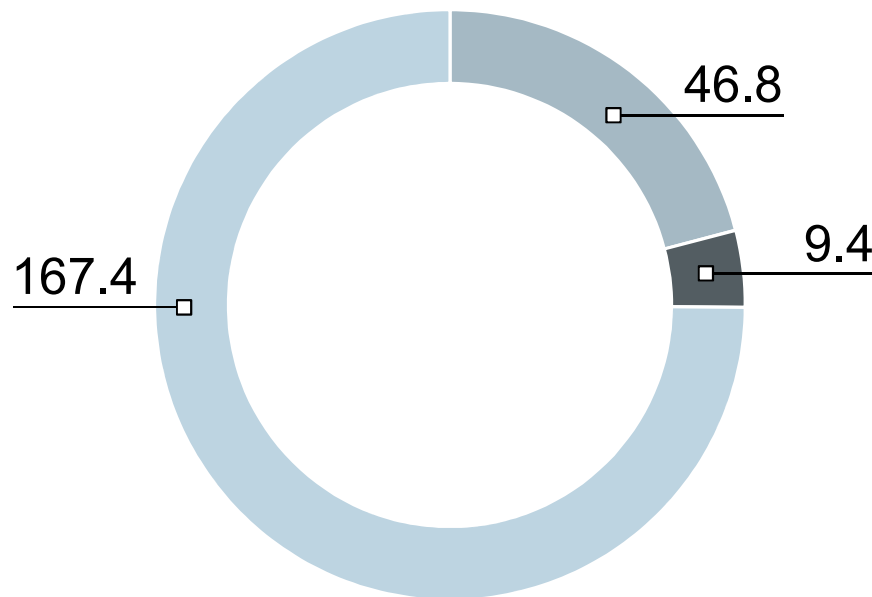
14. Dividende en hausse de 18%

- Proposition à l'Assemblée générale d'un dividende de CHF 6.50 (+CHF 1.00)
- *Payout ratio* de 26.5% (dividende et attribution spéciale/bénéfice distribuable)

Répartition du bénéfice distribuable de la maison mère:

CHF 223.6 mios

(y compris le prélèvement sur la réserve issue d'apports en capital exonérés fiscalement 11.5 mios (3.2%))



■ Réserve légale générale

■ Dividende

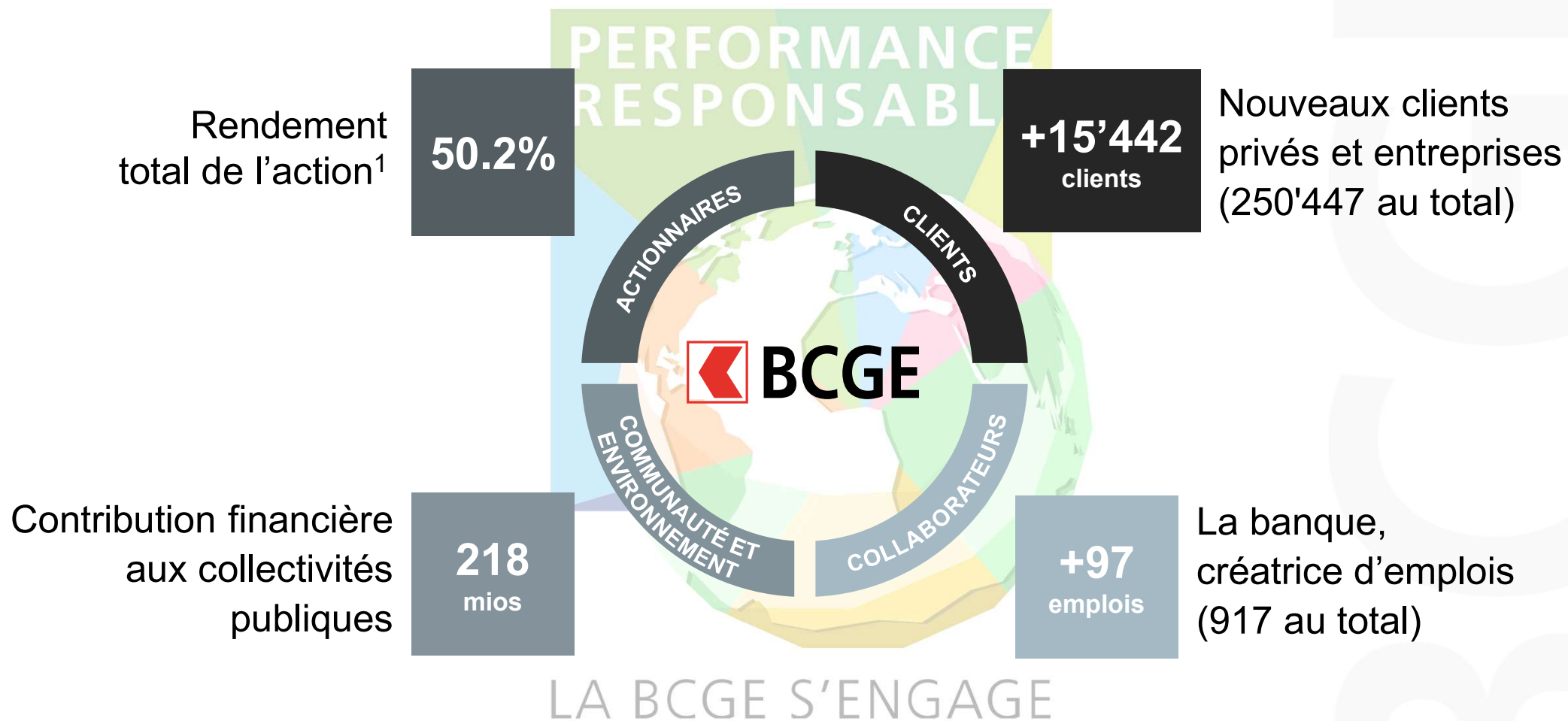
■ Attribution spéciale à l'Etat de Genève

- > Politique de distribution équilibrée permettant l'autofinancement des fonds propres pour assurer la croissance de la banque
- > Dividende¹: 46.80 mios
 - Etat de Genève: 20.72 mios
 - Ville de Genève: 9.77 mios
 - Communes genevoises: 3.47 mios
 - Actionnaires privés et institutionnels: 12.84 mios
- > Attribution spéciale²: 9.36 mios

¹ Proposition à l'AG du 23.04.2024

² Selon art. 33 des statuts de la banque

15. Création de valeur pour les parties-prenantes sur 3 ans



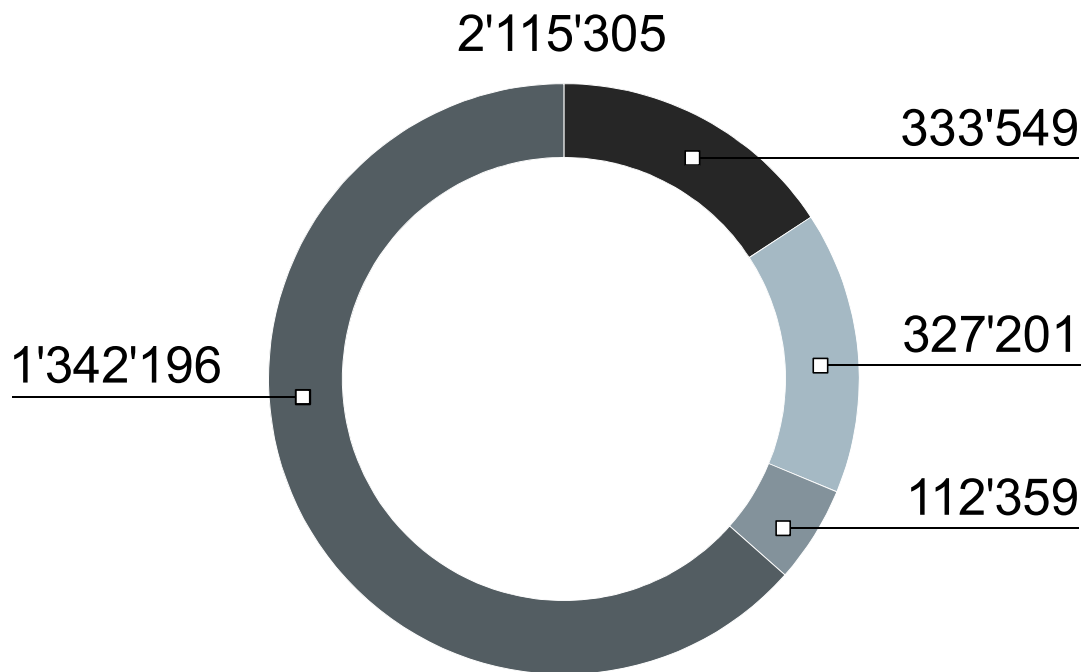
¹Plus-value & dividende rapporté au cours de l'action au 31.12.2020 avant impôt

16. Plus de CHF 2.1 mia de valeur créée depuis 2000

■ 77% de ce montant¹ est revenu aux collectivités publiques (CHF 1.63 mia)

Ventilation des bénéfices 2000-2023

en CHF 1'000



- Impôts (avec impôt fédéral direct)
- Dividende Collectivités
- Dividende privés et institutionnels
- Mise en réserve

¹ Compte tenu de l'affectation aux réserves



Priorités et perspectives

Défis et réalisations

Défis 2023*

Partenaire central de l'économie régionale et des PME

Leader du financement du logement privé et social à Genève

Conseiller reconnu et performant en *private banking* suisse et international

Expert en *asset management* et en fonds de placement

Vecteur du rayonnement de l'économie et du commerce genevois en Suisse et dans le monde

Acteur innovant en digitalisation bancaire

Accompagnant de la clientèle, entreprise et privée, dans le cadre de la transition énergétique

Réalisations 2023

CHF 19.2 mias de financements à l'économie

CHF 13.6 mias (+CHF 537 mios)
Croissance des créances hypothécaires

CHF 19.7 mias (+CHF 870 mios)
Croissance de la masse des actifs privés

Les fonds de placement Synchrony atteignent **CHF 3.9 mias**

23.5% de la part du chiffre d'affaires du groupe se réalise en EUR et en USD

37.0% des nouveaux comptes en 2023 ont été ouverts en ligne

Solutions de financements et de conseil appuyant les transformations énergétiques des bâtiments

*Nos défis 2023 présentés à la conférence de presse du 8.08.2023

Priorités stratégiques 2024

- Partenaire central de l'économie régionale et des PME
- Leader du financement du logement privé et social à Genève
- Spécialiste en *private banking* pour les acteurs de l'économie en Suisse et à l'international
- Expert en *asset management* et en fonds de placement
- Vecteur du rayonnement de l'économie et du commerce genevois en Suisse et dans le monde
- Promoteur d'une digitalisation bancaire accessible à tous et à visage humain
- Accompagnant de la clientèle, entreprises et privée, dans le cadre de l'optimisation énergétique

Risques (top 5)

- Risques conjoncturels
- Criminalité (économique, informatique et physique)
- Risques géopolitiques
- Coûts de la réglementation bancaire
- Evolution incertaine des taux d'intérêt

Perspectives 2024

La banque poursuit son expansion commerciale et capte le dynamisme des secteurs économiques porteurs. Elle s'appuie sur la diversité de ses compétences et sur l'adéquation de son modèle d'affaires aux demandes de l'économie genevoise et suisse.

- La croissance des affaires à forte valeur ajoutée et la fidélité de sa clientèle confirment le positionnement stratégique favorable de la BCGE.
- La solidité financière de la banque en fait une adresse de dépôt sûre et stable.
- La banque s'attend à une baisse modérée des taux d'intérêt et à une conjoncture économique contractée; des conditions susceptibles de freiner la croissance du chiffre d'affaires.
- L'augmentation des crédits restera mesurée en raison de la réglementation sur les fonds propres et d'une politique de prudence en particulier dans le financement immobilier.
- La banque poursuit le développement des affaires moins consommatrices de fonds propres (gestion de fortune privée et institutionnelle, conseil aux entreprises) et propose une large gamme de prestations pour les entreprises (financements des fonds propres et *M&A*).

La banque s'attend à une rentabilité comparable à l'année écoulée, sauf dégradation conjoncturelle importante ou baisse marquée des taux d'intérêt.

Banque Cantonale de Genève

Quai de l'Île 17

1204 Genève

Tél.: +41 (0)58 211 21 00

www.bcge.ch

© Banque Cantonale de Genève. Ce document ne doit pas être considéré comme une offre, une recommandation, un conseil (en particulier un conseil en investissement) ou une sollicitation d'achat, de vente ou de cession des titres financiers mentionnés ou de tout autre instrument financier apparenté. Il ne constitue pas non plus une « analyse financière » au sens des « Directives visant à garantir l'indépendance de l'analyse financière » de l'Association suisse des banquiers. Avant de prendre une décision, le lecteur devra consulter un spécialiste dans le domaine fiscal, comptable, immobilier ou tout autre domaine professionnel respectif. Les informations figurant dans le présent document ne sauraient remplacer ou se substituer à un conseil, une consultation ou un service de nature juridique, immobilière, fiscale ou autre. La Banque Cantonale de Genève ne peut garantir l'exactitude, l'exhaustivité ou la fiabilité des informations contenues dans ce document, étant donné que celles-ci sont fournies à titre indicatif uniquement et peuvent être modifiées sans préavis. Par conséquent, toute décision d'investissement que prendrait le lecteur relève de sa seule responsabilité. Ce document n'est pas destiné aux personnes physiques ou morales qui, en raison de leur nationalité, de leur lieu de résidence ou pour toute autre raison, relèvent de juridictions qui interdiraient ou restreindraient son utilisation. Les services, produits et services financiers mentionnés dans le présent document ne sont pas offerts à des personnes résidant aux États-Unis d'Amérique et ne sont par ailleurs pas disponibles aux États-Unis d'Amérique.